




EJECUCION PRESUPUESTAL A DICIEMBRE 31 DE 2017


CODIGO	DESCRIPCION CUENTA	PRESUPUESTO INICIAL	PRESUPUESTO DEFINITIVO	RECONOCIMIENTOS		% DE EJECUCION	RECAUDOS		SALDOS POR COBRAR	SALDOS X EJECUTAR
				DICIEMBRE	TOTAL		DICIEMBRE	ACUMULADO		
1	PRESUPUESTO DE INGRESOS Y TESORERIA	3.662.207.458	4.616.291.984	1.749.509.511	4.701.048.703	101,84%	1.556.861.183	4.161.312.091	539.736.612	-84.756.718
10	DISPONIBILIDAD INICIAL	0	18.248.312	0	18.248.312	100,00%	0	18.248.312	0	0
11	INGRESOS CORRIENTES	3.504.927.458	3.963.622.824	1.405.242.702	4.167.987.199	105,16%	1.212.594.374	3.628.250.586	539.738.613	-204.364.375
11020403	VENTAS DE SERVICIOS DE SALUD	3.267.564.838	3.738.115.021	1.372.139.255	3.975.321.123	106,35%	1.170.578.446	3.450.881.927	524.439.196	-237.206.102
1102040301	REGIMEN SUBSIDIADO	250.000.000	250.000.000	8.658.750	157.824.628	63,13%	25.270.494	123.740.393	34.084.235	92.175.372
110204030101	Ventas de Servicio de salud EPS	250.000.000	250.000.000	8.658.750	157.824.628	63,13%	25.270.494	123.740.393	34.084.235	92.175.372
1102040301011	Emsanar	250.000.000	250.000.000	8.658.750	157.824.628	63,13%	25.270.494	123.740.393	34.084.235	92.175.372
1102040302	ATN POBLACION POBRE NO ASEGURADA	2.423.104.838	2.893.455.021	1.316.165.210	3.262.705.068	97,27%	1.096.110.842	2.814.451.883	448.253.185	-369.250.047
110204030201	Secretaría de Salud Pública Municipal	923.104.838	908.512.082	125.709.086	908.508.944	100,00%	301.417.903	908.508.944	0	3.138
11020403020101	Secretaría de Salud Pública Municipal SGP	323.104.838	308.512.082	25.709.086	308.508.944	100,00%	51.417.903	308.508.944	0	3.138
11020403020102	Secretaría de Salud Pública Municipal	600.000.000	600.000.000	100.000.000	600.000.000	100,00%	250.000.000	600.000.000	0	0
110204030204	Secretaría de Bienestar y Desarrollo Social	1.500.000.000	1.500.000.000	793.003.185	1.869.253.185	124,62%	423.750.000	1.447.500.000	421.753.185	-369.253.185
110204030205	Secretaría de Bienestar y Desarrollo Social- Yumbo	0	60.000.000	26.500.000	60.000.000	100,00%	0	33.500.000	26.500.000	0
110204030206	Plan de Intervenciones Colectivas	0	424.942.939	370.942.939	424.942.939	100,00%	370.942.939	424.942.939	0	0
11020403020601	Secretaría de Salud Pública Municipal TBC	0	80.000.000	26.000.000	80.000.000	100,00%	26.000.000	80.000.000	0	0
11020403020602	Secretaría de Salud Pública Municipal-SALUD MENTAL	0	344.942.939	344.942.939	344.942.939	100,00%	344.942.939	344.942.939	0	0
1102040303	OTRAS VENTAS DE SERVICIOS DE SALUD	594.460.000	594.460.000	47.325.295	554.791.427	93,30%	49.197.110	512.689.651	42.101.776	39.868.573
110204030301	Servicios de Salud a Particulares	12.600.000	12.600.000	478.410	8.805.210	69,88%	478.410	8.805.210	0	3.794.790
110204030302	Servicios de Hospitalización	1.000.000	1.000.000	0	0	0,00%	0	0	0	1.000.000
11020403031	OTRAS VTAS DE SERV.CONEXOS A SALUD ANCIANAT	580.860.000	581.060.000	46.846.885	545.986.217	93,96%	48.718.700	503.884.441	42.101.776	35.073.783
1102040303101	Pension	516.600.000	516.600.000	43.935.385	486.839.513	94,24%	42.552.700	447.039.597	39.799.918	29.760.487
1102040303102	Contribucion	14.700.000	14.700.000	639.000	9.229.000	62,78%	639.000	9.229.000	0	5.471.000
1102040303103	Centro Dia	49.350.000	49.350.000	2.272.500	49.560.704	100,43%	5.527.000	47.258.844	2.301.860	-210.764
1102040303104	Formato de Ingresos	210.000	410.000	0	357.000	87,07%	0	357.000	0	53.000
110205	TRANSFERENCIAS Y APORTES	75.000.000	75.000.000	17.700.000	52.800.000	70,40%	17.700.000	52.800.000	0	22.200.000
110205050101	OTRAS TRANSFERENCIAS NACIONALES	75.000.000	75.000.000	17.700.000	52.800.000	70,40%	17.700.000	52.800.000	0	22.200.000
1102050501015	Consorcio Colombia Mayor 2013	75.000.000	75.000.000	17.700.000	52.800.000	70,40%	17.700.000	52.800.000	0	22.200.000
110298	OTROS INGRESOS CORRIENTES	162.362.620	160.507.803	16.403.447	139.868.076	82,77%	24.315.928	124.568.659	15.297.416	10.641.728
11029801	OTRAS VENTAS DE SERVICIOS x INGRESOS ORDINARIOS	102.362.620	149.615.912	16.168.228	138.738.965	82,51%	24.080.709	123.441.549	15.297.416	10.876.947
1102980101	Arrendamiento	84.530.000	131.783.292	11.390.462	124.142.596	94,20%	16.645.443	110.746.831	13.395.765	7.640.696
1102980102	Recuperacion Servicios Publicos	926.620	926.620	0	544.109	58,72%	0	248.958	295.151	382.511
1102980103	Otros Ingresos Ordinarios	16.906.000	18.908.000	3.777.766	14.052.260	83,12%	7.435.266	12.445.760	1.606.500	2.853.740
110298011	OTRAS VTAS DE SERV. x INGRESOS EXTRAORDINARIOS	60.000.000	891.891	235.219	1.127.110	126,37%	235.219	1.127.110	0	-235.219
11029801101	Recuperaciones por Reembolsos	60.000.000	891.891	235.219	1.127.110	126,37%	235.219	1.127.110	0	-235.219
12	INGRESOS Y/O APORTES DE CAPITAL	157.280.000	634.420.848	344.268.809	514.813.192	81,15%	344.268.809	514.813.193	0	119.607.656
120201	INGRESOS DEL BALANCE O CUENTAS POR COBRAR	0	144.838.136	0	129.332.282	0,00%	0	129.332.282	0	1.309.699
12020101	Recuperacion de Cartera Vigencia Anterior	0	130.641.981	0	129.332.282	99,00%	0	129.332.282	0	1.309.699
12020198	OTROS RECURSOS DEL BALANCE	0	0	0	0	0,00%	0	0	0	0
120201980201	Ventas de Servicio de salud EPS- Regimen Subsidiado	0	14.194.155	0	14.194.155	0,00%	0	14.194.155	0	0
12020198020101	Emsanar	0	14.194.155	0	14.194.155	0,00%	0	14.194.155	0	0
120201980301	Ventas de Salud a particulares	0	0	0	0	0,00%	0	0	0	0
120201980401	Ventas Diferentes a Salud, Ingresos Corrientes	0	116.447.826	0	116.138.127	98,88%	0	116.138.127	0	1.309.699
12020198040101	Residencia de Albergue a Particulares	0	12.060.696	0	9.450.997	78,36%	0	9.450.997	0	2.609.699
12020198040201	Otros Ingresos Ordinarios	0	16.001.343	0	17.301.343	108,12%	0	17.301.343	0	-1.300.000
12020198050201	Otros Ingresos Extraordinarios	0	88.385.787	0	88.385.787	100,00%	0	88.385.787	0	0
120203	RENDIMIENTOS FINANCIEROS	2.000.000	2.000.000	116.446	1.271.842	63,59%	116.446	1.271.843	0	728.158
120206	DONACIONES	155.280.000	501.778.867	344.150.363	384.209.068	76,57%	344.150.363	384.209.068	0	117.669.799
	TOTAL EJECUCION PRESUPUESTO DE INGRESOS	3.662.207.458	4.616.291.984	1.749.509.511	4.701.048.703	101,84%	1.556.861.183	4.161.312.091	539.736.612	-84.756.718



HECTOR FABIO CORTES LOPEZ
Gerente General - Representat6 Legal




CLAUDIA LORENA VARELA PEREZ
Subgerente Administrativa y Financiera

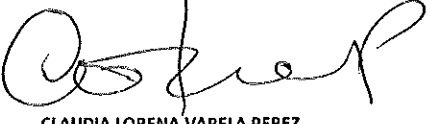


YENNY LEIBY ROSERO ESPINOSA
Profesional Universitaria

de

RUBRO PRESUPUESTAL	NOMBRE RUBRO PRESUPUESTAL	APROPIACION INICIAL	TRASLADO CONTRACREDITO	TRASLADO CREDITO	REDUCCION PRESUPUESTAL	ADICION PRESUPUESTAL	APROPIACION DEFINITIVA	COMPROMISOS MES	COMPROMISOS ACUMULADOS	% COMPROMISO	OBLIGACIONES ACUMULADAS	PAGOS MES	PAGOS ACUMULADOS	SALDO APROPIACION	% APROPIACION	SALDO POR PAGAR
21020209040203-MPI	Seguros de Vehiculos	2.300.000	-	-	-	-	2.300.000	-	2.298.986	100	2.298.986	-	2.298.986	1.014	0	-
21020209040203-RP	Seguros de Vehiculos	5.000.000	-	-	-	-	5.000.000	-	4.649.009	93	4.649.009	-	4.649.009	350.991	7	-
2102020302-MPI	Viaticos y Gastos de Viaje	200.000	-	651.622	-	-	851.622	-	851.622	100	851.622	-	851.622	-	-	-
210201980202-MPI	Imprevistos	750.000	7.122.000	400.000	-	8.000.000	2.028.000	256.855	1.287.757	63	1.287.757	256.855	1.287.757	740.243	37	-
210201980202-RCA	Imprevistos	-	-	-	-	-	-	-	-	-	-	-	-	-	-	-
210201980202-RP	Imprevistos	-	614.300	-	-	5.000.000	4.385.700	-	434.500	10	434.500	-	434.500	3.951.200	90	-
2102020102-MPI	Capacitacion	1.000.000	50.128.751	-	-	50.000.000	871.249	-	-	-	-	-	-	871.249	100	-
2102010702-B5	Bienestar Social e Incentivos	1.000.000	-	2.000.000	-	-	3.000.000	-	2.551.601	85	2.551.601	1.632.301	2.551.601	448.399	15	-
2102010702-RP	Bienestar Social e Incentivos	-	-	8.450.000	-	-	8.450.000	-	8.450.000	100	8.450.000	-	8.450.000	-	-	-
2102010502-B5	Dotacion de Personal	3.000.000	-	3.795.929	-	-	6.795.929	-	6.795.929	100	6.795.929	-	6.795.929	-	-	-
	GASTOS DE OPERACIÓN Y COMERCIALIZACION	544.066.441	158.992.233	139.671.126	-	42.000.000	566.745.334	86.714.511	552.458.043	97	552.458.043	217.093.284	552.458.043	14.287.291	3	-
2102029801-B5	Suministro de Alimentos	187.406.689	67.000.000	1.648.645	-	-	122.055.334	1.752.400	122.055.334	100	122.055.334	27.425.093	122.055.334	-	-	-
2102029801-MPI	Suministro de Alimentos	120.000.000	16.648.645	30.000.000	-	-	133.351.355	16.882.219	130.413.996	98	130.413.996	59.294.827	130.413.996	2.937.359	2	-
2102029801-CCM	Suministro de Alimentos	51.000.000	-	-	-	-	51.000.000	-	50.922.454	100	50.922.454	-	50.922.454	77.546	0	-
2102029801-RP	Suministro de Alimentos	120.000.000	53.300.000	-	-	20.000.000	86.700.000	19.997.308	86.700.000	100	86.700.000	36.472.929	86.700.000	-	-	-
2102029802-B5	Suministro de Medicamentos	11.324.006	1.795.929	-	-	-	9.528.077	830.000	7.925.989	83	7.925.989	4.487.269	7.925.989	1.602.088	17	-
2102029802-CCM	Suministro de Medicamentos	5.000.000	-	-	-	-	5.000.000	-	4.996.301	100	4.996.301	3.709.900	4.996.301	3.699	0	-
2102029804-CCM	Suministro de Material Medico Quirurgico	4.000.000	-	-	-	-	4.000.000	-	3.827.700	96	3.827.700	3.827.700	3.827.700	172.300	4	-
2102029804-MPI	Suministro de Material Medico y Quirurgico	9.102.166	600.000	4.363.460	-	-	12.865.626	2.475.831	12.856.506	100	12.856.506	4.373.128	12.856.506	9.120	0	-
2102029805-B5	Suministro de Pañales	-	-	3.000.000	-	-	3.000.000	-	2.993.000	100	2.993.000	-	2.993.000	7.000	0	-
2102029805-CCM	Suministro de Pañales	15.000.000	-	-	-	-	15.000.000	-	14.603.078	97	14.603.078	418.199	14.603.078	396.922	3	-
2102029805-MPI	Suministro de Pañales	2.044.251	-	22.753.768	-	-	24.798.019	-	24.798.019	100	24.798.019	-	24.798.019	-	-	-
2102029805-RP	Suministro de Pañales	-	16.647.659	3.600.000	-	20.000.000	6.952.341	-	6.741.413	97	6.741.413	3.645.404	6.741.413	210.928	3	-
2102029803-B5	Suministro de Oxigeno	1.647.996	-	1.000.000	-	-	2.647.996	-	2.500.164	94	2.500.164	836.626	2.500.164	147.832	6	-
2102029803-MPI	Suministro de Oxigeno	-	-	600.000	-	-	600.000	-	25.256	4	25.256	25.256	25.256	574.744	96	-
2102022702-B5	Bienestar Social Adulto Mayor - Recreacion- Exam	10.000.000	-	41.382.933	-	-	51.382.933	27.226.833	51.382.933	100	51.382.933	50.959.533	51.382.933	-	-	-
2102022702-MPI	Bienestar Social Adulto Mayor - Recreacion- Exam	-	-	24.322.320	-	-	24.322.320	17.549.920	21.322.320	88	21.322.320	17.549.920	21.322.320	3.000.000	12	-
2102022702-RP	Bienestar Social Adulto Mayor - Recreacion- Exam	-	-	3.000.000	-	2.000.000	5.000.000	-	3.157.500	63	3.157.500	3.157.500	3.157.500	1.842.500	37	-
2102029809-B5	Gastos Funerarios	7.541.333	3.000.000	4.000.000	-	-	8.541.333	-	5.236.080	61	5.236.080	910.000	5.236.080	3.305.253	39	-
	OTRAS TRANSFERENCIA CORRIENTE	15.134.989	622.000	25.000.000	-	-	39.512.989	737.717	36.915.911	93	36.915.911	2.213.151	36.915.911	2.597.078	17	-
0321201201-MPI	Otras Transferencias corrientes	10.134.989	-	-	-	-	10.134.989	737.717	8.852.604	87	8.852.604	2.213.151	8.852.604	1.282.385	13	-
21039807-RP	Sentencias y conciliaciones	5.000.000	622.000	25.000.000	-	-	29.378.000	-	28.063.307	96	28.063.307	-	28.063.307	1.314.693	4	-
	INVERSION	-	-	25.000.000	-	125.000.000	150.000.000	131.890.943	131.890.943	88	131.890.943	131.890.943	131.890.943	18.109.057	100	-
23010103-MPI	Rehabilitacion de Infraestructura ya Existente	-	-	-	-	40.000.000	40.000.000	40.000.000	40.000.000	100	40.000.000	40.000.000	40.000.000	-	-	-
2302010198-MPI	Adquisicion y/o Productos Equipos Materiales y	-	-	-	-	10.000.000	10.000.000	-	-	-	-	-	-	10.000.000	100	-
2302010198-RP	Compra de Equipo, materiales y servicios propios	-	-	25.000.000	-	75.000.000	100.000.000	91.890.943	91.890.943	92	91.890.943	91.890.943	91.890.943	8.109.057	8	-
	VIGENCIAS ANTERIORES	-	60.735.888	154.251.077	-	60.735.888	154.251.077	-	154.251.077	100	154.251.077	-	33.608.337	-	4	120.642.740
2102029898-RP	Gastos Generales Vigencia Anterior.	-	60.735.888	154.251.077	-	60.735.888	154.251.077	-	154.251.077	100	154.251.077	-	33.608.337	-	-	120.642.740
	TOTAL EJECUCION GASTOS DICIEMBRE 2017	3.662.207.458	1.395.882.397	1.395.882.397	73.700.865	1.027.785.391	4.616.291.984	669.128.729	4.411.111.513	96	4.411.111.513	1.460.548.605	3.997.489.068	205.180.471	4	413.622.445


HECTOR FABIO CORTES LOPEZ
GERENTE GENERAL


CLAUDIA LORENA VARELA PEREZ
SUBGERENTE FINANCIERA Y ADMINISTRATIVA


GILMA QUINTERO RAMIREZ
PROFESIONAL UNIVERSITARIA