





BALANCE GENERAL

	A DICIEMBRE 30/2016	A DICIEMBRE 31/2015
ACTIVO		
ACTIVO CORRIENTE:		
Disponible	Nota 1 \$ 32.355.291	\$ 430.067.883
Deudores	Nota 2 \$ 343.022.349	\$ 327.099.090
Inventarios	Nota 3 \$ 95.612.460	\$ 247.467.724
TOTAL ACTIVO CORRIENTE	\$ 470.990.100	\$ 1.004.634.696
ACTIVO NO CORRIENTE:		
Deudores	Nota 4 \$ 216.144.212	\$ 369.968.596
Propiedad Planta y Equipo	Nota 5 \$ 2.427.019.514	\$ 2.104.712.322
Otros activos	Nota 6 \$ 20.208.144	\$ 30.048.124
Valorizaciones - Prop.Planta y Equipo	Nota 7 \$ 15.984.008.738	\$ 15.984.008.738
TOTAL ACTIVO NO CORRIENTE	\$ 18.647.380.609	\$ 18.488.737.780
TOTAL DEL ACTIVO	\$ 19.118.370.709	\$ 19.493.372.476
PASIVO		
PASIVO CORRIENTE:		
Cuentas por Pagar	Nota 8 \$ 309.589.868	\$ 287.936.156
Obligaciones laborales Porcion Corriente	Nota 9 \$ 270.337.928	\$ 102.141.728
Provision de Prestaciones Sociales	Nota 10 \$ 0	\$ 0
Otros Pasivos	Nota 11 \$ 230.320	\$ 256.824
TOTAL PASIVO CORRIENTE	\$ 580.158.116	\$ 390.334.708
PASIVO NO CORRIENTE:		
Obligaciones laborales	Nota 12 \$ 334.318.233	\$ 380.176.718
Cuentas por Pagar	Nota 13 \$ 437.485.517	\$ 303.295.507
TOTAL PASIVO NO CORRIENTE	\$ 771.803.750	\$ 683.472.225
TOTAL DEL PASIVO	\$ 1.351.961.866	\$ 1.073.806.933
	\$ 0	
PATRIMONIO		
Capital fiscal	Nota 14 \$ 2.112.308.305	\$ 683.045.183
Resultado del ejercicio	(\$653.156.701)	\$1.429.263.123
Superavit por donacion	\$ 122.779.500	\$ 122.779.500
Superavit por valorizacion	\$ 15.984.008.738	\$ 15.984.008.738
Patrimonio institucional legalizado	\$ 200.469.000	\$ 200.469.000
TOTAL DEL PATRIMONIO	\$ 17.766.408.843	\$ 18.419.565.543
TOTAL PASIVO Y PATRIMONIO	\$ 19.118.370.709	\$ 19.493.372.476
CUENTAS DE ORDEN DEUDORAS	Nota 15 \$ 140.496.589	\$ 152.350.282
CUENTAS DE ORDEN ACREEDORAS	Nota 16 \$ 1.809.696	\$ 1.809.696
ACREEDORAS DE CONTROL	Nota 17 \$ 463.363.319	\$ 15.516.021



RICARDO POSADA MONTES
Representante Legal (Encargado)
Gerente General (M.D).



YENNY LEIBY ROSERO ESPINOSA
Contadora Publica TP. 42269-T

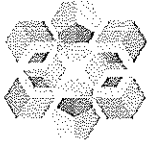


BALANCE GENERAL

	A DICIEMBRE 30/2016	A DICIEMBRE 31/2015
ACTIVO		
ACTIVO CORRIENTE:		
Disponible	Nota 1 \$ 32.355.291	\$ 430.067.883
Deudores	Nota 2 \$ 343.022.349	\$ 327.099.090
Inventarios	Nota 3 \$ 95.612.460	\$ 247.467.724
TOTAL ACTIVO CORRIENTE	\$ 470.990.100	\$ 1.004.634.696
ACTIVO NO CORRIENTE:		
Deudores	Nota 4 \$ 216.144.212	\$ 369.968.596
Propiedad Planta y Equipo	Nota 5 \$ 2.427.019.514	\$ 2.104.712.322
Otros activos	Nota 6 \$ 20.208.144	\$ 30.048.124
Valorizaciones - Prop.Planta y Equipo	Nota 7 \$ 15.984.008.738	\$ 15.984.008.738
TOTAL ACTIVO NO CORRIENTE	\$ 18.647.380.609	\$ 18.488.737.780
TOTAL DEL ACTIVO	\$ 19.118.370.709	\$ 19.493.372.476
PASIVO		
PASIVO CORRIENTE:		
Cuentas por Pagar	Nota 8 \$ 309.589.868	\$ 287.936.156
Obligaciones laborales Porcion Corriente	Nota 9 \$ 270.337.928	\$ 102.141.728
Provision de Prestaciones Sociales	Nota 10 \$ 0	\$ 0
Otros Pasivos	Nota 11 \$ 230.320	\$ 256.824
TOTAL PASIVO CORRIENTE	\$ 580.158.116	\$ 390.334.708
PASIVO NO CORRIENTE:		
Obligaciones laborales	Nota 12 \$ 334.318.233	\$ 380.176.718
Cuentas por Pagar	Nota 13 \$ 437.485.517	\$ 303.295.507
TOTAL PASIVO NO CORRIENTE	\$ 771.803.750	\$ 683.472.225
TOTAL DEL PASIVO	\$ 1.351.961.866	\$ 1.073.806.933
PATRIMONIO		
Capital fiscal	Nota 14 \$ 2.112.308.305	\$ 683.045.183
Resultado del ejercicio	(\$653.156.701)	\$ 1.429.263.123
Superavit por donacion	\$ 122.779.500	\$ 122.779.500
Superavit por valorizacion	\$ 15.984.008.738	\$ 15.984.008.738
Patrimonio institucional legalizado	\$ 200.469.000	\$ 200.469.000
TOTAL DEL PATRIMONIO	\$ 17.766.408.843	\$ 18.419.565.543
TOTAL PASIVO Y PATRIMONIO	\$ 19.118.370.709	\$ 19.493.372.476
Cuentas de Orden Deudoras	Nota 15 \$ 140.496.589	\$ 152.350.282
Cuentas de Orden Acreedoras	Nota 16 \$ 1.809.696	\$ 1.809.696
Acreedoras de Control	Nota 17 \$ 463.363.319	\$ 15.516.021


RICARDO POSADA MONTES
Representante Legal (Encargado)
Gerente General (M.D).


YENNY LEIBY ROSERO ESPINOSA
Contadora Publica TP. 42269-T



E.S.E.
HOSPITAL
GERIÁTRICO Y ANCIANATO
SAN MIGUEL

Nit 890,303,448-6

VIGILADO" SUPERINTENDENCIA NACIONAL DE SALUD" LINEA DE ATENCION 6500870 BOGOTA D.E LINEA
GRATUITA 018000910383

ESTADOS DE ACTIVIDAD FINANCIERA - ECONOMICA, SOCIAL Y AMBIENTAL

Del 01/01/16 Al 31/12/16

Del 01/01/16 Al 31/12/15

INGRESOS

ACTIVIDADES ORDINARIAS INGRESOS OPERACIONALES

Venta de servicios	Nota 18	\$ 3.939.516.032	\$ 5.613.197.693
Servicios de salud	Nota 19	\$ 55.500.000	\$ 72.375.000
TOTAL INGRESOS		\$ 3.995.016.032	\$ 5.685.572.693

COSTO DE VENTAS	Nota 20	\$(3.489.685.024)	\$(2.726.157.164)
------------------------	---------	--------------------------	--------------------------

MENOS :GASTOS OPERACIONALES

De Administración	Nota 21	\$ 1.418.320.213	\$ 1.696.637.551
De operación	Nota 22	\$ 72.000.709	\$ 22.666.008
TOTAL GASTOS OPERACIONALES		\$(1.490.320.922)	\$(1.719.303.558)

DEFICIT OPERACIONAL		\$(984.989.914)	\$1.240.111.970,4
----------------------------	--	------------------------	--------------------------

Más: Otros Ingresos	Nota 23	\$ 383.927.055	\$ 472.854.644
---------------------	---------	----------------	----------------

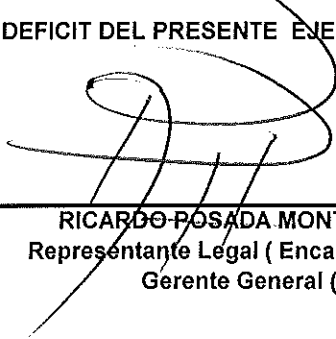
Menos :Otros Gastos	Nota 24	\$(99.951.928)	\$(290.272.254)
---------------------	---------	----------------	-----------------


EXCEDENTE NO OPERACIONAL		\$ 283.975.127	\$ 182.582.390
---------------------------------	--	-----------------------	-----------------------

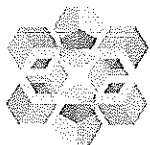
ACTIVIDADES EXTRAORDINARIAS

Más: Ingresos Extraordinarios	Nota 25	\$ 49.061.976	\$ 6.578.832
Menos : Gastos Extraordinarios	Nota 26	\$ 1.203.890	\$ 10.070

DEFICIT DEL PRESENTE EJERCICIO		(\$653.156.701)	\$1.429.263.123
---------------------------------------	--	------------------------	------------------------

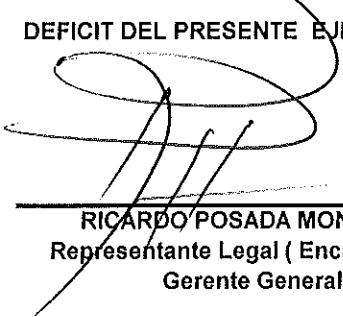

RICARDO POSADA MONTES
Representante Legal (Encargado)
Gerente General (M.D).



YENNY LEIBY ROSERO ESPINOSA
Contadora Publica
T.p. 42269-T



ESTADOS DE ACTIVIDAD FINANCIERA - ECONOMICA, SOCIAL Y AMBIENTAL

		Del 01/01/16 Al 31/12/16	Del 01/01/16 Al 31/12/15
INGRESOS			
ACTIVIDADES ORDINARIAS			
INGRESOS OPERACIONALES			
Venta de servicios	Nota 18	\$ 3.939.516.032	\$ 5.613.197.693
Servicios de salud	Nota 19	\$ 55.500.000	\$ 72.375.000
TOTAL INGRESOS		\$ 3.995.016.032	\$ 5.685.572.693
COSTO DE VENTAS	Nota 20	\$(3.489.685.024)	\$(2.726.157.164)
MENOS :GASTOS OPERACIONALES			
De Administración	Nota 21	\$ 1.418.320.213	\$ 1.696.637.551
De operación	Nota 22	\$72.000.709	\$22.666.008
TOTAL GASTOS OPERACIONALES		\$(1.490.320.922)	\$(1.719.303.558)
DEFICIT OPERACIONAL		\$(984.989.914)	\$1.240.111.970,4
Más: Otros Ingresos	Nota 23	\$ 383.927.055	\$ 472.854.644
Menos :Otros Gastos	Nota 24	\$(99.951.928)	\$(290.272.254)
EXCEDENTE NO OPERACIONAL		\$ 283.975.127	\$ 182.582.390
ACTIVIDADES EXTRAORDINARIAS			
Más: Ingresos Extraordinarios	Nota 25	\$ 49.061.976	\$ 6.578.832
Menos : Gastos Extraordinarios	Nota 26	\$ 1.203.890	\$ 10.070
DEFICIT DEL PRESENTE EJERCICIO		\$(653.156.701)	\$1.429.263.123


RICARDO POSADA MONTES
Representante Legal (Encargado)
Gerente General (M.D).


YENNY LEIBY ROSERO ESPINOSA
Contadora Publica
T.p. 42269-T




ESE
HOSPITAL
GERIÁTRICO Y ANCIANATO
SAN MIGUEL


NIT 890,303,448-6

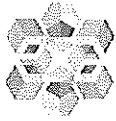
VIGILADO* SUPERINTENDENCIA NACIONAL DE SALUD* LINEA DE ATENCION 6500370 BOGOTA DE LINEA GRATUITA 018000910383

**ESTADO DE FLUJO DE EFECTIVO
A DICIEMBRE 31 DE 2016**

	FUENTES	USOS	TOTAL
RESULTADOS DE LA OPERACIÓN			
RESULTADO DEL PERIODO	\$ 653.156.701	\$ 0	
AUMENTO EN CAPITAL FISCAL	\$ 1.429.263.123	\$ 0	
DEPRECIACIONES	\$ 38.924.946	\$ 0	
PROVISION DEUDORES	\$ 33.075.763	\$ 0	
AMORTIZACION DE INTANGIBLES	\$ 0	\$ 0	
AJUSTES DE EJERCICIOS ANTERIORES	\$ 0	\$ 2.801.846.780	
EFFECTIVO GENERADO EN LA OPERACIÓN	\$ 2.154.420.532	\$ 2.801.846.780	-\$ 647.426.248
CAMBIOS EN ACTIVOS Y PASIVOS OPERACIONALES			
VARIACION INVERSIONES	\$ 0	\$ 0	
VARIACION DEUDORES	\$ 0	\$ 0	
DISMINUCION DEUDORES	\$ 153.824.384	\$ 0	
DISMINUCION INVENTARIOS	\$ 151.855.264	\$ 0	
DISMINUCION CUENTAS POR PAGAR	\$ 0	\$ 26.504	
AUMENTO OBLIG. LABORALES - CORTO PLAZO	\$ 168.196.200	\$ 0	
AUMENTO OBLIG. LABORALES - LARGO PLAZO	\$ 88.331.525	\$ 0	
CAMBIOS OPERACIONALES	\$ 562.207.373	\$ 26.504	\$ 562.180.869,3
FLUJO NETO EN ACTIVIDADES OPERACIONALES			\$(85.245.379)
ACTIVIDADES DE INVERSION			
DISMINUCION PROPIEDAD PLANTA Y EQUIPO	\$ 0	\$ 322.307.193	
ADICION OTROS ACTIVOS	\$ 0	-\$ 9.839.980	
FLUJO NETO EN ACTIVIDADES DE INVERSION	\$ 0	\$ 312.467.213	-\$ 312.467.213
AUMENTO O DISMINUCION DEL EFECTIVO (DISPONIBLE)		\$ 3.114.340.497	\$(397.712.592)
SALDO INICIAL DEL DISPONIBLE A A DICIEMBRE 31/2015			\$ 430.067.883
SALDO FINAL DEL DISPONIBLE A A DICIEMBRE 30/2016			\$ 32.355.291


RICARDO POSADA MONTES
Representante Legal (Encargado)
Gerente General (M.D).


YENNY LEIBY ROSERO ESPINOSA
Contadora Publica
T.P. 42269-T



ESE
HOSPITAL
GERIÁTRICO Y ANCIANATO
SAN MIGUEL

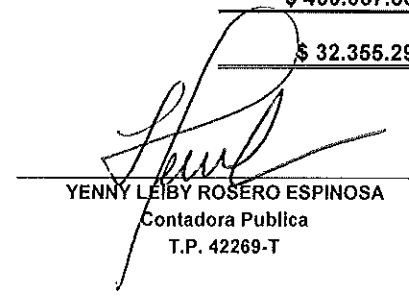
NIT 890,303,448-6

VIGILADO* SUPERINTENDENCIA NACIONAL DE SALUD* LINEA DE ATENCION 6596370 BOGOTA D E LINEA GRATUITA 018006910383

**ESTADO DE FLUJO DE EFECTIVO
A DICIEMBRE 31 DE 2.016**

	FUENTES	USOS	TOTAL
RESULTADOS DE LA OPERACIÓN			
RESULTADO DEL PERIODO	\$ 653.156.701	\$ 0	
AUMENTO EN CAPITAL FISCAL	\$ 1.429.263.123	\$ 0	
DEPRECIACIONES	\$ 38.924.946	\$ 0	
PROVISION DEUDORES	\$ 33.075.763	\$ 0	
AMORTIZACION DE INTANGIBLES	\$ 0	\$ 0	
AJUSTES DE EJERCICIOS ANTERIORES	\$ 0	\$ 2.801.846.780	
EFFECTIVO GENERADO EN LA OPERACIÓN	\$ 2.164.420.532	\$ 2.801.846.780	-\$ 647.426.248
CAMBIOS EN ACTIVOS Y PASIVOS OPERACIONALES			
VARIACION INVERSIONES	\$ 0	\$ 0	
VARIACION DEUDORES	\$ 0	\$ 0	
DISMINUCION DEUDORES	\$ 153.824.384	\$ 0	
DISMINUCION INVENTARIOS	\$ 151.855.264	\$ 0	
DISMINUCION CUENTAS POR PAGAR	\$ 0	\$ 26.504	
AUMENTO OBLIG. LABORALES - CORTO PLAZO	\$ 168.196.200	\$ 0	
AUMENTO OBLIG. LABORALES - LARGO PLAZO	\$ 88.331.525	\$ 0	
CAMBIOS OPERACIONALES	\$ 562.207.373	\$ 26.504	\$ 562.180.869,3
FLUJO NETO EN ACTIVIDADES OPERACIONALES			\$(85.245.379)
ACTIVIDADES DE INVERSION			
DISMINUCION PROPIEDAD PLANTA Y EQUIPO	\$ 0	\$ 322.307.193	
ADICION OTROS ACTIVOS	\$ 0	-\$ 9.839.980	
FLUJO NETO EN ACTIVIDADES DE INVERSION	\$ 0	\$ 312.467.213	-\$ 312.467.213
AUMENTO O DISMINUCION DEL EFECTIVO (DISPONIBLE)		\$ 3.114.340.497	\$(397.712.592)
SALDO INICIAL DEL DISPONIBLE A A DICIEMBRE 31/2015			\$ 430.067.883
SALDO FINAL DEL DISPONIBLE A A DICIEMBRE 30/2016			\$ 32.355.291


RICARDO POSADA MONTES
Representante Legal (Encargado)
Gerente General (M.D).


YENNY LEIBY ROSERO ESPINOSA
Contadora Publica
T.P. 42269-T



E.S.E.
HOSPITAL
GERIÁTRICO Y ANCIANATO
SAN MIGUEL

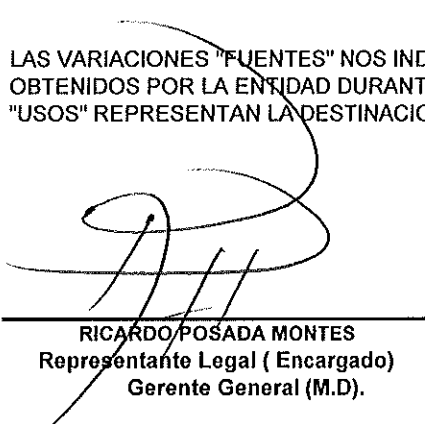
NIT 890,303,448-6


VIGILADO* SUPERINTENDENCIA NACIONAL DE SALUD* LINEA DE ATENCION 6500870 BOGOTA D.E LINEA GRATUITA 018000910383

ESTADO DE CAMBIOS EN LA POSICION FINANCIERA

CONCEPTO	POSICION FINANCIERA EN :		CAMBIOS	
	A DICIEMBRE 30/2016	A DICIEMBRE 31/2015	FUENTES	USOS
DISPONIBLE	\$ 32.355.291	\$ 430.067.883	\$ 397.712.592	\$ 0
DEUDORES	\$ 343.022.349	\$ 327.099.090	\$ 0	\$ 15.923.260
INVENTARIOS	\$ 95.612.460	\$ 247.467.724	\$ 151.855.264	\$ 0
DEUDORES L.P	\$ 216.144.212	\$ 369.968.596	\$ 153.824.384	\$ 0
PROPIEDAD PLANTA Y EQUIPO	\$ 2.427.019.514	\$ 2.104.712.322	\$ 0	\$ 322.307.193
OTROS ACTIVOS	\$ 20.208.144	\$ 30.048.124	\$ 9.839.980	\$ 0
VALORIZACIONES	\$ 15.984.008.738	\$ 15.984.008.738	\$ 0	\$ 0
	\$ 19.118.370.709	\$ 19.493.372.476		
CUENTAS POR PAGAR	\$ 309.589.868	\$ 287.936.156	\$ 21.653.713	\$ 0
OBLIGACIONES LABORALES -CTES	\$ 270.337.928	\$ 102.141.728	\$ 168.196.200	\$ 0
OTROS PASIVOS	\$ 230.320	\$ 256.824	\$ 0	\$ 26.504
OBLIGACIONES LABORALES - L. P.	\$ 771.803.750	\$ 683.472.225	\$ 88.331.525	\$ 0
	\$ 1.351.961.866	\$ 1.073.806.933		
CAPITAL SOCIAL	\$ 2.112.308.305	\$ 683.045.183	\$ 1.429.263.123	\$ 0
RESULTADOS DEL EJERCICIO	-\$ 653.156.701	\$ 1.429.263.123	\$ 0	\$ 2.082.419.823
SUPERAVIT POR DONACIONES	\$ 122.779.500	\$ 122.779.500	\$ 0	\$ 0
SUPERAVIT POR VALORIZACION	\$ 15.984.008.738	\$ 15.984.008.738	\$ 0	\$ 0
PATRIMONIO INSTITUCIONAL INCORPORADC	\$ 200.469.000	\$ 200.469.000	\$ 0	\$ 0
	\$ 17.766.408.843	\$ 18.419.565.543		
TOTALES			\$ 2.420.676.780	\$ 2.420.676.779

LAS VARIACIONES "FUENTES" NOS INDICAN DE DONDE PROVIENEN LOS RECURSOS OBTENIDOS POR LA ENTIDAD DURANTE EL PERIODO, MIENTRAS QUE LOS CAMBIOS "USOS" REPRESENTAN LA DESTINACION QUE SE LE HA DADO A DICHS RECURSOS.


RICARDO POSADA MONTES
Representante Legal (Encargado)
Gerente General (M.D).


YENNY LEIBY ROSERO ESPINOSA
Contadora Publica
T.P. 42269-T



ESE
HOSPITAL
GERIÁTRICO Y ANCIANO
SAN MIGUEL

Nit 890,303,448-6


VIGILADO* SUPERINTENDENCIA NACIONAL DE SALUD* LINEA DE ATENCION 6500870 BOGOTA D E LINEA GRATUITA 018000910383

ESTADO DE CAMBIOS EN LA POSICION FINANCIERA

CONCEPTO	POSICION FINANCIERA EN :		CAMBIOS	
	A DICIEMBRE 30/2016	A DICIEMBRE 31/2015	FUENTES	USOS
DISPONIBLE	\$ 32.355.291	\$ 430.067.883	\$ 397.712.592	\$ 0
DEUDORES	\$ 343.022.349	\$ 327.099.090	\$ 0	\$ 15.923.260
INVENTARIOS	\$ 95.612.460	\$ 247.467.724	\$ 151.855.264	\$ 0
DEUDORES L.P	\$ 216.144.212	\$ 369.968.596	\$ 153.824.384	\$ 0
PROPIEDAD PLANTA Y EQUIPO	\$ 2.427.019.514	\$ 2.104.712.322	\$ 0	\$ 322.307.193
OTROS ACTIVOS	\$ 20.208.144	\$ 30.048.124	\$ 9.839.980	\$ 0
VALORIZACIONES	\$ 15.984.008.738	\$ 15.984.008.738	\$ 0	\$ 0
	\$ 19.118.370.709	\$ 19.493.372.476		
CUENTAS POR PAGAR	\$ 309.589.868	\$ 287.936.156	\$ 21.653.713	\$ 0
OBLIGACIONES LABORALES -CTES	\$ 270.337.928	\$ 102.141.728	\$ 168.196.200	\$ 0
OTROS PASIVOS	\$ 230.320	\$ 256.824	\$ 0	\$ 26.504
OBLIGACIONES LABORALES - L. P.	\$ 771.803.750	\$ 683.472.225	\$ 88.331.525	\$ 0
	\$ 1.351.961.866	\$ 1.073.806.933		
CAPITAL SOCIAL	\$ 2.112.308.305	\$ 683.045.183	\$ 1.429.263.123	\$ 0
RESULTADOS DEL EJERCICIO	-\$ 653.156.701	\$ 1.429.263.123	\$ 0	\$ 2.082.419.823
SUPERAVIT POR DONACIONES	\$ 122.779.500	\$ 122.779.500	\$ 0	\$ 0
SUPERAVIT POR VALORIZACION	\$ 15.984.008.738	\$ 15.984.008.738	\$ 0	\$ 0
PATRIMONIO INSTITUCIONAL INCORPORADC	\$ 200.469.000	\$ 200.469.000	\$ 0	\$ 0
	\$ 17.766.408.843	\$ 18.419.565.543		
TOTALES			\$ 2.420.676.780	\$ 2.420.676.779

LAS VARIACIONES "FUENTES" NOS INDICAN DE DONDE PROVIENEN LOS RECURSOS OBTENIDOS POR LA ENTIDAD DURANTE EL PERIODO, MIENTRAS QUE LOS CAMBIOS "USOS" REPRESENTAN LA DESTINACION QUE SE LE HA DADO A DICHS RECURSOS.


 RICARDO POSADA MONTES
 Representante Legal (Encargado)
 Gerente General (M.D).


 YENNY LEIBY ROSERO ESPINOSA
 Contadora Publica
 T.P. 42269-T




ESE
HOSPITAL
GERIÁTRICO Y ANCIANATO
SAN MIGUEL

NIK 890,303,448-6


VIGILADO* SUPERINTENDENCIA NACIONAL DE SALUD* LINEA DE ATENCION 6500870 BOGOTA D.E LINEA GRATUITA 018000910383

ESTADOS DE CAMBIOS EN EL PATRIMONIO

CONCEPTO	SALDOS A A DICIEMBRE 31/2015	AUMENTOS	DISMINUC.	SALDOS A A DICIEMBRE 30/2016
CAPITAL FISCAL	\$ 683.045.183	\$ 1.429.263.123	\$ 0	\$ 2.112.308.305
RESULTADOS EJERCICIOS ANT.	\$ 0	\$ 0	\$ 0	\$ 0
RESULTADOS DEL EJERCICIO	(\$1.429.263.123)	\$ 0	\$ 2.082.419.823	\$ -653.156.701
SUPERAVIT POR DONACION	\$ 122.779.500	\$ 0	\$ 0	\$ 122.779.500
SUPERAVIT POR VALORIZACION	\$ 15.984.008.738	\$ 0	\$ 0	\$ 15.984.008.738
PATRIMONIO INSTITUCIONAL LEG.	\$ 200.469.000	\$ 0	\$ 0	\$ 200.469.000
TOTAL PATRIMONIO	\$ 18.419.565.543	\$ 1.429.263.123	\$ 2.082.419.823	\$ 17.766.408.843


RICARDO POSADA MONTES

Representante Legal (Encargado)
Gerente General (M.D).


YENNY LEIBY/ROSERO ESPINOSA
Contadora Publica
T.P. 42269-T




ESE
HOSPITAL
GERIÁTRICO Y ANCIANATO
SAN MIGUEL

Nit 890,303,448-6

VIGILADO* SUPERINTENDENCIA NACIONAL DE SALUD* LINEA DE ATENCION 6599870 BOGOTA D.E LINEA GRATUITA 018000910383

ESTADOS DE CAMBIOS EN EL PATRIMONIO

CONCEPTO	SALDOS A A DICIEMBRE 31/2015	AUMENTOS	DISMINUC.	SALDOS A A DICIEMBRE 30/2016
CAPITAL FISCAL	\$ 683.045.183	\$ 1.429.263.123	\$ 0	\$ 2.112.308.305
RESULTADOS EJERCICIOS ANT.	\$ 0	\$ 0	\$ 0	\$ 0
RESULTADOS DEL EJERCICIO	(\$1.429.263.123)	\$ 0	\$ 2.082.419.823	\$ -653.156.701
SUPERAVIT POR DONACION	\$ 122.779.500	\$ 0	\$ 0	\$ 122.779.500
SUPERAVIT POR VALORIZACION	\$ 15.984.008.738	\$ 0	\$ 0	\$ 15.984.008.738
PATRIMONIO INSTITUCIONAL LEG.	\$ 200.469.000	\$ 0	\$ 0	\$ 200.469.000
TOTAL PATRIMONIO	\$ 18.419.565.543	\$ 1.429.263.123	\$ 2.082.419.823	\$ 17.766.408.843



RICARDO POSADA MONTES
Representante Legal (Encargado)
Gerente General (M.D).



YENNY LEIBY ROSERO ESPINOSA
Contadora Publica
T.P. 42269-T



E.S.E.
HOSPITAL
GERIÁTRICO Y ANCIANATO
SAN MIGUEL

NIT 890,303,448-6

VIGILADO* SUPERINTENDENCIA NACIONAL DE SALUD* LINEA DE ATENCION 6500870 BOGOTA D.E LINEA GRATUITA
018000910383

RAZONES FINANCIERAS

A DICIEMBRE 30/2016

A DICIEMBRE 31/2015

I. INDICADORES DE LIQUIDEZ:

1. RAZON CORRIENTE: Activo Cte.-inventario/Pasivo Cte.:	0,65 Veces	1,94 Veces
2. CAPITAL DE TRABAJO: Activo Cte. - Pasivo Cte.:	-\$ 109.168.016	\$ 614.299.989

II. INDICADORES DE RENTABILIDAD:


1. MARGEN BRUTO: Resultado Bruto/Ingresos Netos:	-24,66%	21,81%
2. MARGEN NETO : Resultado Neto/Ingresos Netos:	-16,35%	25,14%
3. RENDIMIENTO DEL PATRIM.: Resultado Neto/Patrimon	-3,68%	7,76%
4. RENDIMIENTO DEL ACTIVO: Resultado Neto/Act. Total	-3,42%	7,33%
4.a. RENDIMIENTO DEL ACTIVO: Utilidad Operac./Act. To	-5,15%	6,36%


III. INDICADORES DE ENDEUDAMIENTO:

1. ENDEUDAMIENTO: Pasivo/Activo:	7,07%	5,51%
2. PROPIEDAD: Patrimonio/Activo:	92,93%	94,49%
3. CONCENT. DEUDA CORTO PLAZO: Pas.Cte./Pas.Total	42,91%	36,35%

IV. INDICADORES DE ACTIVIDAD Y EFICIENCIA:

1. ROTACION DE CARTERA: A CORTO PLAZO (C x C Prom.x No. de Dias)/Ventas y arrendamientos a Crédito:	31 Dias	21 Dias
1. ROTACION DE CARTERA: A LARGO PLAZO (C x C Prom.x No. de Dias)/Ventas y arrendamientos a Crédito:	20 Dias	22
2. ROTACION DE ACTIVOS TOTALES: (Ingresos/Activos Totales).	0,21 dias	0,29 dias


RICARDO POSADA MONTES
Representante Legal (Encargado)
Gerente General (M.D).


YENNY LEIBY ROSERO ESPINOSA
Contadora Publica
T.P. 42269-T



ESE
HOSPITAL
GERIÁTRICO Y ANCIANATO
SAN MIGUEL

NIT 890,303,448-6

VIGILADO* SUPERINTENDENCIA NACIONAL DE SALUD* LINEA DE ATENCION 6509870 BOGOTA D.E LINEA GRATUITA
018000910383

RAZONES FINANCIERAS

A DICIEMBRE 30/2016

A DICIEMBRE 31/2015

I. INDICADORES DE LIQUIDEZ:

1. RAZON CORRIENTE: Activo Cte.-inventario/Pasivo Cte.:	0,65 Veces	1,94 Veces
2. CAPITAL DE TRABAJO: Activo Cte. - Pasivo Cte.:	-\$ 109.168.016	\$ 614.299.989

II. INDICADORES DE RENTABILIDAD:

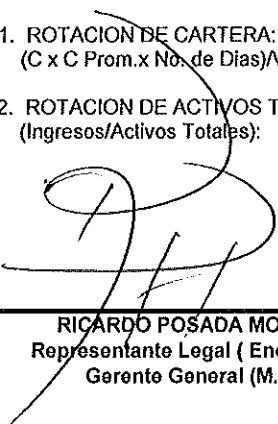
1. MARGEN BRUTO: Resultado Bruto/Ingresos Netos:	-24,66%	21,81%
2. MARGEN NETO : Resultado Neto/Ingresos Netos:	-16,35%	25,14%
3. RENDIMIENTO DEL PATRIM.: Resultado Neto/Patrimo	-3,68%	7,76%
4. RENDIMIENTO DEL ACTIVO: Resultado Neto/Act. Total	-3,42%	7,33%
4.a. RENDIMIENTO DEL ACTIVO: Utilidad Operac./Act. To	-5,15%	6,36%


III. INDICADORES DE ENDEUDAMIENTO:

1. ENDEUDAMIENTO: Pasivo/Activo:	7,07%	5,51%
2. PROPIEDAD: Patrimonio/Activo:	92,93%	94,49%
3. CONCENT. DEUDA CORTO PLAZO: Pas.Cte./Pas.Total	42,91%	36,35%

IV. INDICADORES DE ACTIVIDAD Y EFICIENCIA:

1. ROTACION DE CARTERA: A CORTO PLAZO (C x C Prom.x No. de Dias)/Ventas y arrendamientos a Crédito:	31 Dias	21 Dias
1. ROTACION DE CARTERA: A LARGO PLAZO (C x C Prom.x No. de Dias)/Ventas y arrendamientos a Crédito:	20 Dias	22
2. ROTACION DE ACTIVOS TOTALES: (Ingresos/Activos Totales):	0,21 dias	0,29 dias


RICARDO POSADA MONTES
Representante Legal (Encargado)
Gerente General (M.D).


YENNY LEIBY ROSERO ESPINOSA
Contadora Pública
T.P. 42269-T